

Алфалифт ООД

Счетоводна (предприемна)

Гр. София, Бул. Цариградско шосе 117

Прод. (село) 3а

БУКСТАТ  
131352118

Вид дейност  
Проектиране,  
разработване и  
применяване на  
технологични  
контролери, КСА за  
асансьори

**БАЛАНС**

на Алфалифт ООД  
към 31.12.2009

РАЗДЕЛИ, ГРУПИ, СТАТИИ		СУМА (ХИЛ. ЛЕВА)	
		ТЕКУЩА ГОДИНА	ПРЕХОДНА ГОДИНА
		1	2
<b>АКТИВ</b>			
В			
<b>Б. Не текущи (дълготрайни) активи</b>			
I. Нематериални активи		34	95
Продукти от развойна дейност		34	95
Общо за група I:		34	95
II. Дълготрайни материални активи			
Земни и строителни, в т.ч.		454	454
- земи		454	454
Машини, производствено оборудване и апаратура		50	82
Съоръжения и други		19	66
на изграждане		294	
Общо за група II:		817	602
Общо за раздел "Б":		851	697
<b>В. Текущи (краткотрайни) активи</b>			
I. Материални запаси			
Суровини и материали		139	187
Продукция и стока, в т.ч.		6	37
- продукция		6	37
Общо за група I:		145	224
II. Вземания			
Вземания от клиенти и доставчици		838	686
Други вземания		15	
Общо за група II:		853	686
III. Парични средства, в т.ч.			
- в брой		7	4
- в безсрочни сметки (депозити)		177	359
Общо за група III:		184	363
Общо за раздел "В":		1 182	1 273
Г. Разходи за бъдещи периоди			3
Сума на актива (Б+В)		2 033	1 973
<b>ПАСИВ</b>			
РАЗДЕЛИ, ГРУПИ, СТАТИИ		СУМА (ХИЛ. ЛЕВА)	
		ТЕКУЩА ГОДИНА	ПРЕХОДНА ГОДИНА
		1	2
В			
<b>А. Собствен капитал</b>			
I. Заложена капитал		5	5
V. Неприликана печалба (загуби) от минали години		1 183	535
- в т.ч. неразпределена печалба		1 183	535
Общо за група V:		1 183	535
VI. Текуща печалба (загуба)		205	717
Общо за раздел "А":		1 393	1 257
<b>Б. Задължения</b>			
Задължения към финансови предприятия, в т.ч.		201	301
- до 1 година		201	301
- над 1 година			
Задължения към доставчици, в т.ч.		258	172
- до 1 година		258	172
- над 1 година			
Други задължения, в т.ч.			64
- до 1 година			54
- над 1 година			10
- над 1 година			10
Общо за раздел "Б", в т.ч.:		492	537
- до 1 година		291	527
- над 1 година		201	10
Г. Финансирания и приходи за бъдещи периоди, в т.ч.		148	179
- финансирания		135	174
- приходи за бъдещи периоди		13	5
Сума на пасива (А+Б+В+Г)		2 033	1 973

Дата: 30.03.2010

Заверил:

0262 Мария Димитрова  
Регистриран одитор

Составител: Мариана Масурова




Ръководител: Евгени Касабов



ОТЧЕТ ЗА ПРИХОДИТЕ И РАЗХОДИТЕ  
 на Алфалифт ООД  
 за 2009 година

Наименование на приходите и разходите	Сума (хил. лева)	
	текуща година	предходна година
	1	2
<b>A. Разход</b>		
<i>I. Разходи за оперативна дейност</i>		
1. Намаляване на запасите от продукция и незавършено производство	31	
2. Разходи за суровини, материали и външни услуги, в т.ч.	1 133	2 130
а) суровини и материали	923	2 037
б) външни услуги	210	93
3. Разходи за персонал, в т.ч.	406	347
а) разходи за вознаграждения	353	292
б) разходи за осигуровки, в т.ч.	53	55
4. Разходи за амортизация и обезценка, в т.ч.	144	92
а) разходи за амортизация и обезценка на дълготрайни материални и	144	92
- разходи за амортизация	144	92
5. Други разходи	11	9
<i>Общо разходи за оперативна дейност (1+2+3+4+5)</i>	1 725	2 578
<b>II. Финансови разходи</b>		
6. Разходи от обезценка на финансови активи, включително инвестициите.		8
7. Разходи за лихви и други финансови разходи, в т.ч.	17	30
а) отрицателни разлики от операции с финансови активи		30
<i>Общо финансови разходи (6+7)</i>	17	38
8. Печалба от обиквайна дейност	228	797
<i>Общо разходи (1+2-3+4+5+6+7)</i>	1 742	2 616
9. Счетоводна печалба (общо приходи - общо разходи)	228	797
10. Разходи за данъци от печалбата	23	56
11. Печалба (9-10)	205	741
<b>Всичко (Общо разходи +10+11)</b>	1 970	3 413
<b>Б. Приходи</b>		
<i>I. Нетни приходи от продажби на:</i>		
1. Нетни приходи от продажби, в т.ч.	1 676	3 300
а) продукция	1 608	3 196
б) стоки	45	96
в) услуги	23	8
2. Увеличение на запасите от продукция и незавършено производство		37
3. Разходи за придобиване на активи по стопански начин	292	
4. Други приходи, в т.ч.		68
- приходи от финансиране		68
<i>Общо приходи от оперативна дейност (1.2-3+4)</i>	1 968	3 405
<b>II. Финансови приходи</b>		
5. Други лихви и финансови приходи, в т.ч.	2	8
а) положителни разлики от промяна на валутни курсове		8
<i>Общо финансови приходи (5)</i>	2	8
<i>Общо приходи (1+2+3+4+5)</i>	1 970	3 413
<b>Всичко (Общо приходи)</b>	1 970	3 413


Дата: 30.03.2010

Составител:

Раководител:

Заверил:  
 0262 Мария Димитрова  
 Регистриран одитор

*(Signature)*



*(Signature)*

**ОТЧЕТ ЗА СОБСТВЕНИЯ КАПИТАЛ**

на Алфалифт ООД  
за 2009 година

Вид дейност

(хил. лев.)

Показатели	Залпсан капитал	Премии от емисии	Резерв от последващи оленки	Резерви			Други резерви	Финансов резултат от минали години		Текуща печалба/загуба	Общо собствен капитал
				Законови	Резерв, свързан с изкупени собствени акции	Резерв, съгласно учредителен акт		Неразпределена печалба	Непокрита загуба		
а	1	2	3	4	5	6	7	8	9	10	11
1. Салдо в началото на отчетния период	5							535		717	1 257
2. Салдо след промени в счетоводната политика и грешки	5							535		717	1 257
3. Финансов резултат за текущия период										205	205
4. Разпределения на печалбата, в т.ч. - за дивиденди								647		(717)	(70)
5. Други изменения на собствения капитал										1	1
6. Салдо към края на отчетния период	5							1 183		205	1 393
7. Собствен капитал към края на отчетния период (6)	5							1 183		205	1 393



Дата: 30.03.2010

Съставител: Мариана Масурска

Ръководител: Евгений Касабов

Заверил:

0262 Мария Димитрова  
Регистриран одитор


**ОТЧЕТ ЗА ПАРИЧНИЙ ПОТОК**  
 на Алфалифт ООД  
 за 2009 година

(хил. лев.)


Наименование на паричните потоци	Тегли период			Предходен период		
	постъпления	платвания	нетен поток	постъпления	платвания	нетен поток
в	1	2	3	4	5	6
<b>А. Парични потоци от основната дейност</b>						
Парични потоци, свързани с търговска контрагенти	1 859	1 711	158	3 587	2 752	835
Парични потоци, свързани с трудови взаимоотношения		336	(336)		366	(366)
Парични потоци, свързани с лихви, комисии, дивиденди и други подобни	2	70	(68)	2	115	(113)
Парични потоци от продажби на и отпридателни, вадитни курсови разлики					8	(8)
Платени и възстановени данъци върху печалбата		61	(61)		69	(69)
Други парични потоци от основната дейност	135		135		241	(241)
<b>Всичко парични потоци от основната дейност (А)</b>	2 006	2 178	(172)	3 589	3 551	38
<b>В. Парични потоци от финансова дейност</b>						
Парични потоци, свързани с получени или предоставени заеми					92	(92)
Платвания на задължения по лизингови договори		7	(7)		7	(7)
Платвания на задължения по лизингови договори					242	(242)
Други парични потоци от финансова дейност					116	126
<b>Всичко парични потоци от финансова дейност (В)</b>		7	(7)		242	27
<b>Г. Изменение на паричните средства през периода (А + В)</b>	2 006	2 185	(179)	3 531	3 766	298
<b>Д. Парични средства в началото на периода</b>			363			363
<b>Е. Парични средства в края на периода</b>			184			363


Дата: 30.03.2010


Съставител: Мариана Маеурска

Ръководител: Евгени Касабов

Заверил:

  
 0262 Мариан  
 Димитрова  
 Регистрационен номер







Алфалфт ООД  
Сметнителна (проектирува)

тр. София, бул. Ленинградско шосе 117  
Дрво, (бетон) ул.

БУЛСТАТ  
131352118

ЕЛЕМЕНТ №7.2  
Вид дейност

Проектиране, разработване и  
проваждане на технологични  
контролери, КСА за асансьори

Справка за нетекучите (дълготрайните) активи

на Алфалфт ООД  
квм 31.12.2009

(квм. №66)

Показатели	Очиста стойност на нетекучите (дълготрайните) активи			Последваща оценка			Амортизация			Процентна стойност на депозити (11+12) периода	Валникова стойност в края на периода (7-14)				
	В началото на периода	на последния период	на изтели през периода	В края на периода (1+2-3)	Увеличение	Намаление	Процентна стойност (4-5-6)	В началото на периода	Начислена през периода			Отписана през периода	В края на периода (8-9-10)	Увеличение	Намаление
а	1	2	3	4	5	6	7	8	9	10	11	12	13	14	15
<b>I. Нематериални активи</b>															
1. Пролукти от равновна дейност	124			124			124	29	61		90				34
<b>Общо за група I</b>	124			124			124	29	61		90				34
<b>II. Дълготрайни материални активи</b>															
1. Земи и сгради, в т.ч. "земи"	454			454			454	67	17		84				454
2. Машини, производствено оборудване и апаратура	132	2		134			134	39	64		103				50
3. Скоржения и други	122			122			122								19
4. Предоставени аванси и дълготрайни материални активи в процес на изграждане		294		294			294								294
<b>Общо за група II</b>	708	296		1 004			1 004	106	81		187				817
<b>Общо нетекучи (дълготрайни) активи (I+II)</b>	832	296		1 128			1 128	135	142		277				851

Дата: 30.03.2010

Счетоводител: Мариана Масурова

Раководител: Евгения Касабов

